



SOLUZIONI DEGLI ENIGMI DELLA TELEFONATA MISTERIOSA



L'ENIGMA DELLA TELEFONATA

Tra le pagine dei libri si nascondono frammenti della misteriosa telefonata. Risolvi gli enigmi, trova le coordinate e inserisci le soluzioni nel cruciverba a pagina 127.

Occhi aperti: anche il più piccolo indizio può essere importante!

UNA MEDICINA GUSTOSA

1. Mary Poppins ha uno scioppo che cambia sapore a seconda di chi lo deve prendere. Nei gusti preferiti dai nostri amici c'è qualche errore. Trova le lettere corrette, mancanti o di troppo e scrivile sulle mensole delle medicine, seguendo l'ordine dei gelati. Otterrai le parole da inserire a pagina 127 alle coordinate indicate sugli scioppi.



LANPONE MARENA GIANDUA
LAMPONE AMARENA GIANDUIA




GELATO
FIORDILATTE
GELATO
FIORDILATTE




MERTILI
MIRTILLI



MANTORLA STRACCITELLA
MANDORLA STRACCIATELLA



CASTAGNIA FRAGOLINE
CASTAGNA DI BOSCO
FRAGOLINE
DI BOSCO



MENTA VANILIA AMGURIA PRUGNIA
CICCOLATO VANIGLIA AMGURIA PRUGNA



I 7

M A I

NICOLETTA



A 2

I L

ANNA



A 14

I L

ORTENSIA



A 8

M A

FILIPPO



Y 23

I L

ISACCO



E 13

O G N I

FIGURELLA



CONFIDENZE TRA AMICHE

1. Cosa si preparano Fiorella e Ortensia?

-  

2. Dove si ritrovano a parlare?

-  

3. Quali libri ha comprato Fiorella? Perché? _____

-  tanti nessuno



4. Quale libro nomina Ortensia?



-  



«...».


5. Riscrivi i numeri in ordine crescente e sotto la lettera corrispondente.

Troverai il frammento da riportare a pagina 127. La coordinata è scritta sotto il lucchetto, che si apre con la chiave della prima lettera.









96314   1004

 123098  9631

 2186  12851

 132098

1004	2186	9631	12851	96314	123098	132098
P	E	R	S	O	N	A

			
N4	N13	O13	K13
			
M13	J13	L13	P13

MIGLIAIA DI BUCANEVE

1. Conta quanti bucaneve crescono e si moltiplicano nel prato.

• $(9 \times 100\ 000) + (8 \times 10\ 000) + (7 \times 1\ 000) + (6 \times 100) + (5 \times 10) + 4 =$

• $(6 \times 10\ 000) + (9 \times 1\ 000) + (3 \times 100) + (2 \times 10) =$

• $(8 \times 100\ 000) + (4 \times 10) + 4 =$

• $(4 \times 100\ 000) + (5 \times 10\ 000) + (8 \times 1\ 000) + (3 \times 100) =$

• $(7 \times 10\ 000) + (2 \times 1\ 000) + (5 \times 100) + (6 \times 10) + 3 =$

Ora scrivi i 5 numeri calcolati in ordine decrescente.
 Scrivi il minore anche in lettere.

2. Osserva le operazioni e segui i risultati corretti.
 Le lettere corrispondenti ai risultati giusti formeranno
 un frammento da riportare a pagina 127.



$345 \times 100 =$	<input type="checkbox"/> I	$34\ 500 : 10 =$	<input type="checkbox"/> 345	<input type="checkbox"/> L
			<input type="checkbox"/> 3450	<input checked="" type="checkbox"/> O
$345 \times 100 =$	<input type="checkbox"/> L	$345\ 000 : 10 =$	<input type="checkbox"/> 35400	<input type="checkbox"/> A
			<input type="checkbox"/> 3450	<input type="checkbox"/> O


La parola trovata è un:

ARTICOLO → Y26

PRONOME → A18



2. Diventa tu giardiniera! Colora i petali dei fiori del giardino con 4 o più colori a tua scelta. Poi scrivi, per ogni colore utilizzato, la frazione corrispondente rispetto al totale dei fiori.



Colore	Frazione	Colore	Frazione	Colore	Frazione	Colore	Frazione

Colore	Frazione	Colore	Frazione	Colore	Frazione	Colore	Frazione

3. Riscrivi in ordine crescente le frazioni e nell'ultima riga le lettere abbinate. Ricorda: se il denominatore è uguale, il numeratore maggiore è quello col numero più alto (usa questa immagine: mangi più pizza se ne prendi $\frac{1}{4}$ o $\frac{3}{4}$?).

$\frac{1}{10}$ P	$\frac{9}{10}$ I	$\frac{3}{10}$ E	$\frac{5}{10}$ E	$\frac{4}{10}$ F	$\frac{8}{10}$ T	$\frac{2}{10}$ R	$\frac{7}{10}$ I	$\frac{6}{10}$ R
$\frac{1}{10}$	$\frac{2}{10}$	$\frac{3}{10}$	$\frac{4}{10}$	$\frac{5}{10}$	$\frac{6}{10}$	$\frac{7}{10}$	$\frac{8}{10}$	$\frac{9}{10}$
P	R	E	F	E	R	I	T	I

Riporta a pagina 127 il frammento trovato alla coordinata 026.

UNA FIABA MAGICA

1. Dopo Ortensia, chi arriva in negozio da Fiorella?

- A. Filippo.
 B. Dante.
 C. Nicoletta.

2. Cosa si offre di organizzare?

- A. Balli di gruppo.
 B. Gara di piadine farcite.
 C. Merende per il circolo letterario.

3. Cerca nel testo la frase che qui è incompleta e aggiungi le parole mancanti:

Una _____ apparecchiata con _____,
 e _____ calda per _____ dal _____ inverno.

4. Sottolinea nel testo l'espressione "acqua in bocca": cosa significa?





5. Come si chiama la protagonista del libro raccontato di questa settimana?

- A. Belle.
 B. Bella.
 C. Bestia.

FRAMMENTO: BELLA
 COORDINATA: N30



La risposta esatta è il frammento da riportare a pagina 127. Risolvi l'enigma per trovare le coordinate. Ricorda, devi trovare una lettera e un numero.


 CON UN TOCCO DI
 BACCHETTA LA FATA TRASFORMA $\frac{1}{9}$

 UN ONNO

Se ora calcolerai $\frac{1}{9}$ di 270, la cifra mancante troverai

BELLA AL CASTELLO

1. Scrivi i nomi delle cose che vede Bella, accanto alla lettera iniziale. Poi traccia il percorso, muovendoti tra caselle vicine che contengono lettere **doppie**. Puoi muoverti in orizzontale e in verticale, ma non in diagonale. Sotto l'ultimo nome troverai una coordinata e un frammento di telefonata da riportare a pagina 127.

START

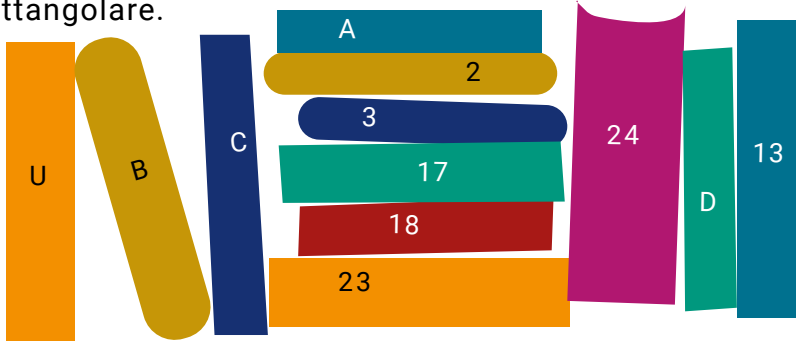
 CARROZZA	→	 PARRUCCA	→	 TORRE	→	 COPPA
 FATA		 OROLOGIO		 LIBRERIA		 CASTELLO
 BICCHIERE	←	 CAPPELLO	←	 CUCCHIAIO	←	 SPECCHIO
 ANELLO		 LIBRO		 ROSA		 ARMADIO
↓		↓		↓		↓
F4		D4		E4		I4
↓		↓		↓		↓
ALLA		TRA		DEL		PER

IN BIBLIOTECA

Bella trovò in biblioteca un libro magico con la scritta a lettere d'oro "Desiderate e chiedete". La fanciulla chiese di vedere il padre che le apparì in uno specchio magico.



1. Cerca le coordinate tra i libri dello stesso colore dalla forma rettangolare.



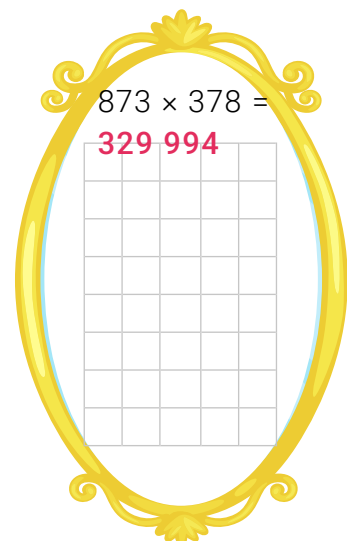
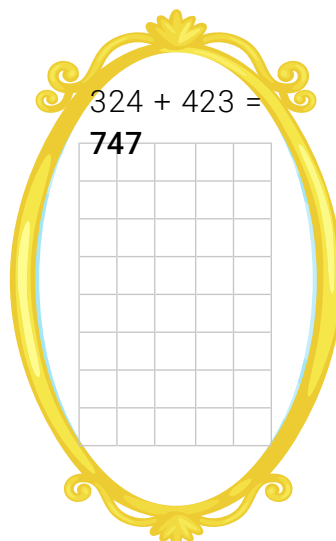
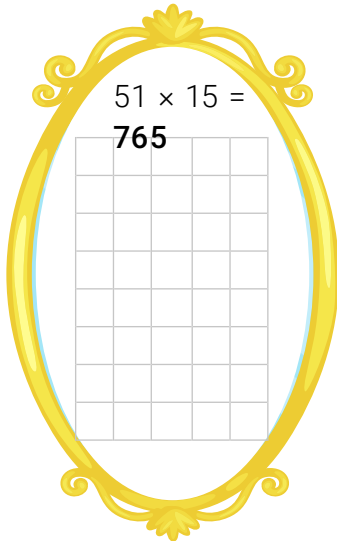
COORDINATE: A13,
U23

2. Ora risolvi le operazioni allo specchio per trovare il frammento da riportare nel cruciverba di pagina 127.

$$51 \times 15 = 765$$

$$324 + 423 = 747$$

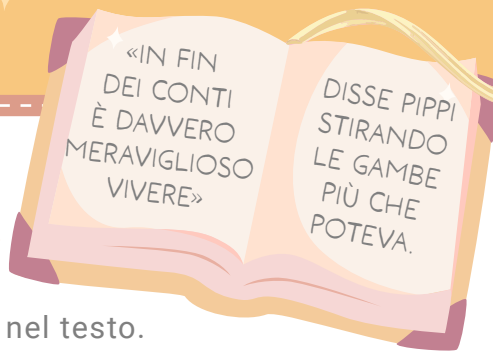
$$873 \times 378 = 329\,994$$



Il frammento della settimana è il **segno**, scritto in lettere, dell'operazione sullo specchio col risultato maggiore. Stessa parola in tutte le coordinate trovate. **PER**

TORNIAMO IN LIBRERIA

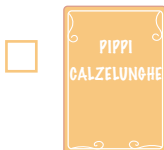
Rispondi alle seguenti domande, se non ricordi tutti i dettagli, torna a cercarli nel testo.



1. Chi disegnerà la locandina e gli inviti per il circolo letterario?



2. A quale libro si ispira Nicoletta per preparare la merenda?



3. Quali sono i quattro titoli di libri nominati nel racconto di questa settimana?

4. Anna ha imparato da Pippi Calzelunghe a fare la _____.

5. Che cosa trova Anna tra gli scaffali? _____

Sottolinea nel testo la descrizione dell'oggetto trovato.


6. Cerca nel testo la prima parola che Fiorella dice ad Anna. **CIAO**

È il frammento di telefonata da riportare nel cruciverba a pagina 127.

Per scoprire le coordinate, rispondi alla domanda successiva.

7. Da dove sono partite Fiorella e Anna per andare a portare le locandine?

L'edificio giusto nasconde le coordinate dove riportare il frammento trovato.



CERCA-COSE IN LIBRERIA



1. Anna e Fiorella lasciano le locandine in nove punti della città. Trova i loro nomi nel crucipuzzle e riscrivili nelle righe sotto. Possono essere scritti in più direzioni, anche in diagonale. Con le lettere avanzate troverai un frammento da riportare a pagina 127.

(S)	N	E	G	O	Z	I	O	D	I	V	E	S	T	I	T	I	(E)
I	M	U	I	C	L	O	D	I	D	O	I	Z	O	G	E	N	(G)
(R)	(E)	A	I	R	E	R	B	I	L	A	C	I	T	N	A	(T)	(I)
S	P	I	A	G	G	I	A	A	I	R	E	M	U	F	O	R	P
F	A	R	M	A	C	I	A	I	R	E	T	S	O	E	S	U	M

NEGOZIO DI VESTITI _____ FARMACIA _____

NEGOZIO DI DOLCIUMI _____ OSTERIA _____

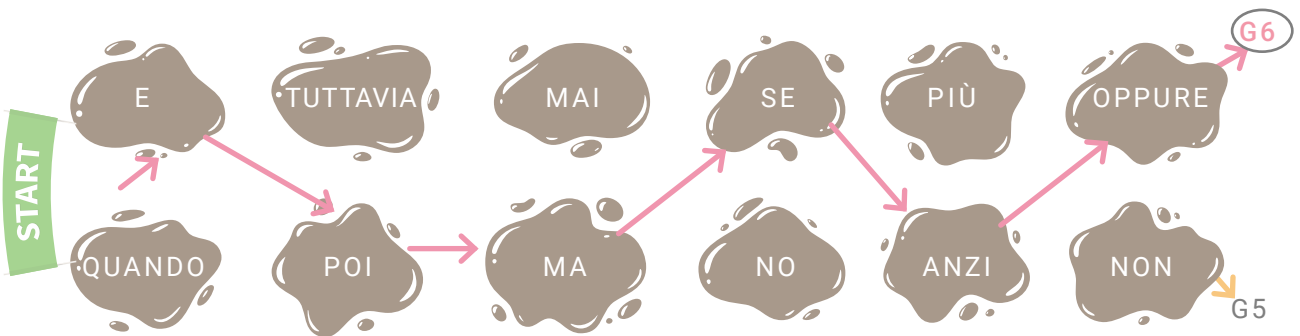
ANTICA LIBRERIA _____ MUSEO _____

SPIAGGIA _____ BAR _____

PROFUMERIA _____

FRAMMENTO (7 LETTERE): **SEGRETI** _____

2. Lungo la strada verso la libreria, Anna salta nelle pozzanghere di fango. Traccia con la matita il percorso tra le pozzanghere che contengono CONGIUNZIONI. Fai la prima scelta indicata dalle frecce e prosegui fino a raggiungere la coordinata per il frammento trovato nel crucipuzzle, da riportare a pagina 127.



PIPPI FESTEGGIA IL SUO COMPLEANNO

1. Colora ogni cartellino con il colore della definizione di aggettivo o pronome corrispondente.

DIMOSTRATIVI	ESCLAMATIVI	POSSESSIVI	PERSONALI
INDEFINITI	INTERROGATIVI	CARDINALI	ORDINALI
Indicano qualcosa o qualcuno	Indicano quantità in modo imprecisato	Si usano in frasi che terminano con una domanda	Indicano un possesso
Indicano un ordine	Sostituiscono nomi nelle frasi	Indicano quantità precise	Si usano in frasi in forma esclamativa

2. Colora ogni fiocco con il colore della categoria giusta.

QUELLO QUESTO	SECONDO TERZO	UNO DUE TRE	IO TU ME
MIO NOSTRO TUO	QUALI...?	COME...!	ALCUNI MOLTI QUALCHE



3. In un regalo è contenuto un frammento da riportare a pagina 127. LORO



Agg. poss.,
1° pers. sing.
masch., plur.

2. Ogni libro in libreria può contenere qualche indizio utile. Anna cerca tra le pagine di Pippi, ma cosa deve trovare? Aguzza la vista, nelle grotte di Kora-Kora potresti trovare importanti frammenti da riportare sia al singolare che al plurale a pagina 127, in più coordinate.

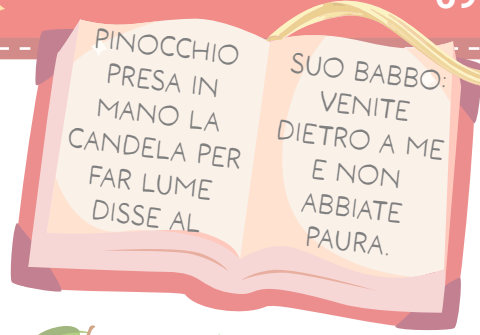


COORDINATE A25 E V27: **LIBRI**
 COORDINATA D14: **LIBRO**


3. Cerca nella grotta i frammenti di suoni GN, NI, GL, LI e scrivi i loro nomi propri e plurali. Alcuni potrebbero essere proprio i frammenti da trovare.



IL CIRCOLO LETTERARIO




1. Segna con una X gli ingredienti del frullato, nominati nel testo:



2. Cosa ha combinato Filippo?

3. Dante decide di cambiare libro per la serata del circolo letterario. Quale sceglie?

4. Cosa viene distribuito agli ospiti del circolo letterario?



5. Abbina le azioni a chi le compie. Il nome della persona che rimarrà è un frammento da riportare a pagina 127 nelle coordinate che ti indicherà la persona stessa.



- A. Inforna i biscotti.
- B. Prepara la tisana.
- C. Mangia biscotti e finisce la tisana.
- D. Racconta la storia di Pinocchio.

FRAMMENTO: FIORELLA
COORDINATA: D8



D



C



A



B



NEL PAESE DELLE MERAVIGLIE

1. Il servizio da tè è stato tirato fuori dalla credenza. Dividi in sillabe le parole contenute nei piattini.

TEIERA

TAZZA

CONIGLIO

BOTTIGLIA

CUORI

FUNGHI

ALICE

POLTRONA

INGLESE

ORECCHIE

GIOIA

OROLOGIO

NEC IL FRAMMENTO SCRITTO SULL'UNICA TEIERA SENZA COPPIA:
TRASPORTO

COORDINATE:


LETTERA DA TROVAR TRA LE CARTE: A

NUMERO = SOMMA VALORE DELLE CARTE: $1 + 6 + 2 + 8 = 17$

COORDINATA: **A17**

2. Gli indovinelli del Bruco Blu. Risolvi l'indovinello e scopri un frammento da riportare a p.127. Le carte svelano le coordinate (lettera e numero).

«VEDO DOPPIO O FORSE NO? UNA TEIERA A DESTRA C'È, CHE UGUALE A NESSUN'ALTRA È.
IL FRAMMENTO SOPRA C'È, L'HAI TROVATO GIÀ DA TE?»



INDIZIO: SOMMA IL VALORE DI TUTTE LE CARTE E CERCA TRA LORO LA LETTERA CHE TI SERVE.



3. Aiuta Alice a servire il tè. Collega ogni parola sulla teiera alle tazze con la regola della divisione in sillabe. A ogni teiera può corrispondere più di una tazza.



La vocale all'inizio parola, si divide.

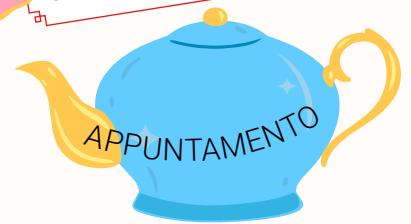



La S seguita da consonanti, va a capo con le altre consonanti.

GN, SC, CH, GL non si dividono mai.



QU+vocale e CUO non si dividono.



Le vocali che si dicono insieme, non si dividono.



Si dividono le vocali che si dicono separatamente

Le consonanti doppie, anche -CQ, si dividono.



L, M, N, R si dividono dalla consonante seguente.



DANTE RACCONTA PINOCCHIO

1. Nelle frasi seguenti, sottolinea di  il predicato, di  il soggetto.
Attenzione: le frasi potrebbero essere composte da più parti, ognuna col suo predicato e il suo soggetto, esegui guardando gli esempi:

- Fiorella e le amiche hanno organizzato il circolo letterario (frase semplice)
- Ortensia ha portato la tisana in negozio, lei e Nico vanno da Dante (frase composta da più frasi: ogni verbo ha un soggetto)
- Pinocchio e Geppetto correvano per la strada.
- Il carabiniere acciuffa Geppetto.
- Pinocchio dice una bugia e Geppetto finisce in prigione.
- Pinocchio torna a casa affamato.
- Pinocchio trova un uovo. Il burattino prende una padella per la frittata, ma dall'uovo rotto scappa un pulcino.
- Pinocchio ha fame. Poco dopo il burattino dorme con i piedi troppo vicini al fuoco del camino.
- Torna a casa Geppetto. Pinocchio piange: il fuoco ha bruciato i suoi piedi.
- Geppetto sbuccia le pere per Pinocchio. Il suo figliolo non vuole bucce e torsoli.
- Mentre Geppetto gli aggiusta i piedi, Pinocchio mangia anche le bucce e i torsoli delle pere.
- Geppetto abbraccia il figlio e perdona le sue marachelle.

2. L'infinito del predicato verbale del primo esempio dell'esercizio 1 è un importante frammento da riportare a pagina 127.

Frammento: **ORGANIZZARE** _____



3. Per conoscere le coordinate, risolvi questi due enigmi:

- La lettera iniziale della protagonista del primo libro della settimana: **A** (ALICE)
- Moltiplica le cifre del numero di questa pagina: **28** (PAGINA 74: $7 \times 4 = 28$) _____

4. Gran finale! Nel seguente brano sottolinea i verbi, poi fai l'analisi. Se ci sono verbi uguali, analizzali solo una volta.

«Il povero Pinocchio corse subito al focolare, dove c'era una pentola che bolliva, e fece l'atto di scoperchiarla, per vedere cosa ci fosse dentro: ma la pentola era dipinta sul muro. Immaginatevi come restò. Il suo naso, che era già lungo, gli diventò più lungo almeno quattro dita».

VERBO	voce del verbo	coniugazione	modo	tempo	persona
corse	correre	2° coniug.	indicativo	passato remoto	3° p. s.

5. BUGIA CREATIVA.

NOMI COMUNI SINGOLARI: SORPRESA E24 • AMICO A20 • MEMBRO S22 (nel cruciverba è già riportato) • TEMA J26

VERBI CONIUGATI (NO INFINITO): HO F7 • AVUTO A6 • FARE K25 • OCCUPO F19 • PORTERÒ P28

VOCALE COME INIZIALE: AIUTI D29 • AMICI F23 • ESTATE A26

AVVERBI O PRONOMI: NEANCHE H11 • UNO Q23

AGGETTIVI: SVELATO G1

5. Bugia creativa! Sottolinea le parole che rispondono al colore della carta e riportale a pagina 127. Le coordinate sono in ordine di parola nel racconto.

I verbi ausiliari hanno una coordinata separata!

- Vorrei fare una **sorpresa** al mio **amico** Luca.
- Ho avuto l'idea di fare uno spettacolo di burattini.
- Cerco aiuti tra gli amici dell'estate.
- Si offre più di un **membro**.
- Io mi occupo degli stecchi del gelato necessari per realizzare i burattini e dopo li porterò agli altri.
- La mamma ha chiesto: «Hai mangiato tutti quei gelati?». E ho risposto: «Neanche uno!»
- Nessuno mi ha creduto, ma l'inganno svelato è stato un successo...
- Dopotutto, i festeggiamenti sono a tema Pinocchio!».

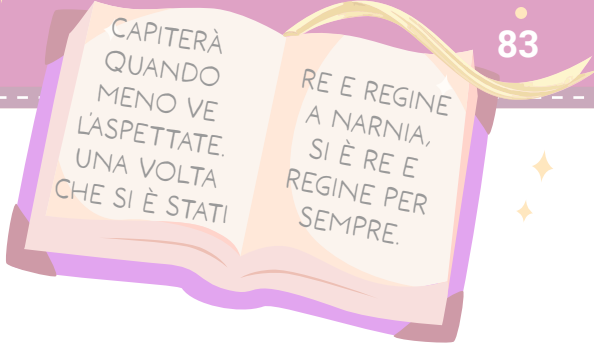
VOCALE
COME
INIZIALE
D29 • F23 •
A26

VERBI
F7 • A6 •
K25 • F19 •
P28

AVVERBI O
PRONOMI
H11 • Q23

NOMI
COMUNI
SINGOLARI
E24 • A20 •
S22 • J26

AGGETTIVI
G1



SVOLTA NELLE INDAGINI

1. Completa il brano cercando le informazioni nel testo:

«Allestiamo la _____: ci sono _____ a forma di _____, profumati di _____, _____ al cioccolato che _____ ha decorato con lettere di _____ bianca, una grande _____ fiorentina ripiena di _____ e decorata con _____ a _____ con sopra il caratteristico _____ fiorentino e una _____ di pezzi di _____».

2. PER RISOLVERE IL CODICE SEGRETO, TROVA LA LETTERA CHE ABBINA IL COLORE E LA DIREZIONE DELL'ANGOLO.


4. FRAMMENTO: NON
COORDINATA: A10

5. FRAMMENTO: FACILE
COORDINATA: A11

- B. Fiorella e Ortensia rimangono nascoste in libreria.
- C. Fiorella rimane nascosta in libreria dopo la chiusura.



6. Dante mostra a Fiorella un libro con un prezioso decoro, che nasconde un messaggio. Osserva i simboli del libro e scopri il codice segreto. Otterrai due frammenti da riportare a pagina 127.



A	1	0	N	O	N	A	1	1	F	A	C	I	L	E
---	---	---	---	---	---	---	---	---	---	---	---	---	---	---

➡ Sulle caselle colorate troverai le coordinate.

L'ARMADIO GUARDAROBA

1. Col tuo aiuto, Lucy ha trovato un nascondiglio perfetto: un armadio. Ma non tutto è come sembra! Quel guardaroba è la porta di accesso a Narnia. Risolvi i sudoku: inserisci in ogni riga, colonna e riquadro tutti i numeri da 1 a 9, senza ripeterli mai. I numeri da trovare nelle caselle colorate nascondono un frammento di telefonata da riportare a pagina 127. Un indizio? Pensa all'ordine alfabetico.

4	6	2	5	9	1	3	8	7
1	3	9	6	8	7	4	2	5
7	5	8	3	4	2	1	9	6
6	9	1	7	3	8	2	5	4
5	2	3	9	6	4	7	1	8
8	7	4	2	1	5	9	6	3
9	8	7	4	2	6	5	3	1
3	1	5	8	7	9	6	4	2
2	4	6	1	5	3	8	7	9

6	8	2	7	5	1	9	4	3
1	3	7	6	9	4	8	5	2
4	5	9	8	2	3	6	1	7
8	7	5	1	6	9	2	3	4
9	4	6	3	7	2	5	8	1
2	1	3	4	8	5	7	9	6
5	2	4	9	3	6	1	7	8
3	6	8	5	1	7	4	2	9
7	9	1	2	4	8	3	6	5

9	4	7	8	6	1	2	5	3
2	1	8	4	5	3	6	7	9
5	6	3	7	9	2	8	1	4
1	9	4	2	7	6	3	8	5
7	8	2	3	4	5	9	6	1
6	3	5	9	1	8	4	2	7
3	5	6	1	2	4	7	9	8
4	7	1	6	8	9	5	3	2
8	2	9	5	3	7	1	4	6

8	3	4	5	1	2	7	9	6
6	1	5	8	7	9	3	4	2
2	7	9	3	4	6	5	8	1
1	5	2	6	3	4	9	7	8
7	9	3	2	5	8	6	1	4
4	6	8	7	9	1	2	3	5
9	2	1	4	6	3	8	5	7
5	4	6	9	8	7	1	2	3
3	8	7	1	2	5	4	6	9

COORDINATA

FRAMMENTO: I D E A

T30

1	2	3	4	5	6	7	8	9	10	11	12	13	14	15	16	17	18	19	20	21
A	B	C	D	E	F	G	H	I	L	M	N	O	P	Q	R	S	T	U	V	Z

MESSAGGIO CIFRATO

1. Rosetta comunica con Fiorella, utilizzando il codice Morse. Lo conoscevi già? Codifica il messaggio e le coordinate e riportalo a pagina 127. Potrebbe essere un importante frammento di telefonata!

A	• —	P	— • — •	1	• — • — • —
B	— • • •	Q	— • — •	2	• • — • —
C	— • — • •	R	— • •	3	• • • — •
D	— • • •	S	• • •	4	• • • • —
E	•	T	—	5	• • • • •
F	• • — •	U	• • —	6	— • • • •
G	— • — •	V	• • • —	7	— • — • •
H	• • • •	W	— • —	8	— • — • •
I	• •	X	— • • —	9	— • — • — •
J	— •	Y	— • — • —	0	— • — • — •
K	— • • —	Z	— • — • •		
L	• — • •	.	• — • — • —	?	• • — • — • •
M	— • —	,	— • — • — •	/	— • • • — •
N	— •	!	— • • — • — •	=	— • • • — •
O	— • — •				

S	• • •
O	— • — • —
L	• — • •
O	— • — • —

Coordinate

• • —	U
• • — • — • —	2
• • • • •	5

S	• • •
C	— • • — •
E	•
G	— • — •
L	• — • •
I	• •
E	•
R	— • •
N	— • •
E	•

Coordinate

— • — •	G
• • — • — • —	2
• • • • —	4

FRAMMENTO: SOLO
COORDINATA: U25

FRAMMENTO: SCEGLIERNE
COORDINATA: G24

ALL'INFINITO

1. Leggi la pagina del diario di Fiorella. Sottolinea i verbi, saranno tre frammenti da riportare a pagina 127, ma fai attenzione, se non vuoi cadere in errore. Osserva bene e rifletti sul modo in cui li devi riportare!

Caro diario,

io e Rosetta abbiamo resistito molte ore nella notte alla ricerca del libro misterioso. Rosetta mi ha poi consigliato un po' di riposo e, con un'illuminazione durante la lettura di *La storia infinita* e di *Il leone, la strega e l'armadio*, ho scoperto uno scaffale con il prezioso cofanetto delle *Cronache di Narnia*!

RESISTERE _____

CONSIGLIARE _____

SCOPRIRE _____

Coordinate: F5 (su **ROTOLO**)

A15 (su **CUSCINI**)

A9 (su **SCALA**)

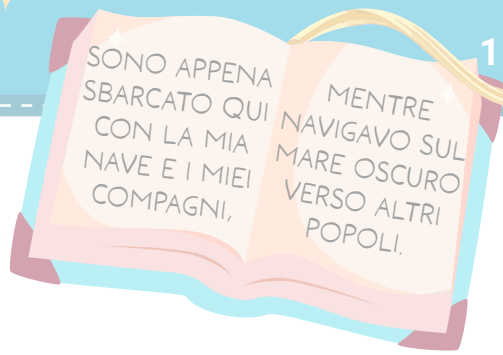
2. Cerca le coordinate nascoste in soffitta e ragiona per scoprire a quale verbo si riferiscono. Se hai bisogno, Fiorella ha un indizio per te!



INDIZIO: SE LA SOLUZIONE VUOI
SCOPRIRE, SULLA SCALA DEVI SALIRE.
SE LA COORDINATA VUOI CHIARIRE,
IL CAPOLETTERA DEVI CAPIRE.



FESTA A SORPRESA



1. Dove fa colazione Fiorella?
 - A casa.
 - Al bar a fianco della libreria.
 - Sulla terrazza della casa della torretta.
2. Dove si dirigono Fiorella e i suoi amici dopo colazione?
 - In libreria.
 - Al negozio di frutta e verdura di Fiorella.
 - Alla spiaggia.
3. Dove finiscono dopo la caccia al tesoro per la città? _____
4. Qual è stato il frainteso di Fiorella?
 - Dante voleva cambiare lavoro.
 - La libreria stava per chiudere.
 - Dante aveva perso la chiave della libreria.

«...».

5. Collega cos'aveva capito Fiorella dalla telefonata (frasi a sinistra) e cosa invece stava succedendo (frasi a destra).

In queste frasi c'è un nome comune di cosa, femminile, singolare che **NON** viene mai ripetuto. Trovalo e riportalo a pagina 127, dove dovrai invece ripeterlo alle seguenti coordinate: A27 e A3. **FESTA** _____

Dante è troppo stanco per continuare con la libreria.

Dante non riesce a portare i libri da solo alla spiaggia.

La libreria verrà svuotata per chiudere.




Dante cerca la chiave delle tue passioni per consigliarti il libro giusto.

La chiave e il libro persi possono salvare la libreria.

I libri verranno portati in spiaggia per la festa.

9. Osserva queste cartoline e scrivi il nome della località.
 Prova a collocarle da nord a sud, mettendo un numero prima del nome.
 1 = più a nord, 6 = più a sud.

CAPRI • LAGO MAGGIORE • MILANO • MONTE BIANCO •
 PIANURA PADANA • VENEZIA



10. Ora dividi in sintagmi queste frasi, sottolinea il soggetto e il predicato.

- **Ulisse** e la sua compagnia vivono avventure incredibili.
- I buoni amici di viaggio di **Ulisse** accompagnano il loro re.
- Omero ha scritto *l'Odissea*, poema di guerra, di onore e di viaggi per ritornare a casa.



11. L'indovinello della maga Circe.

«IL MIO NOME È **NESSUNO**», DICEVA L'EROE ASTUTO. **INVECE**, SOPRA, SPESSO È RIPETUTO.
 Hai capito il frammento misterioso? Allora scrivilo a pagina 127, coordinata 029.
 FRAMMENTO: **ULISSE**

LA TELEFONATA MISTERIOSA

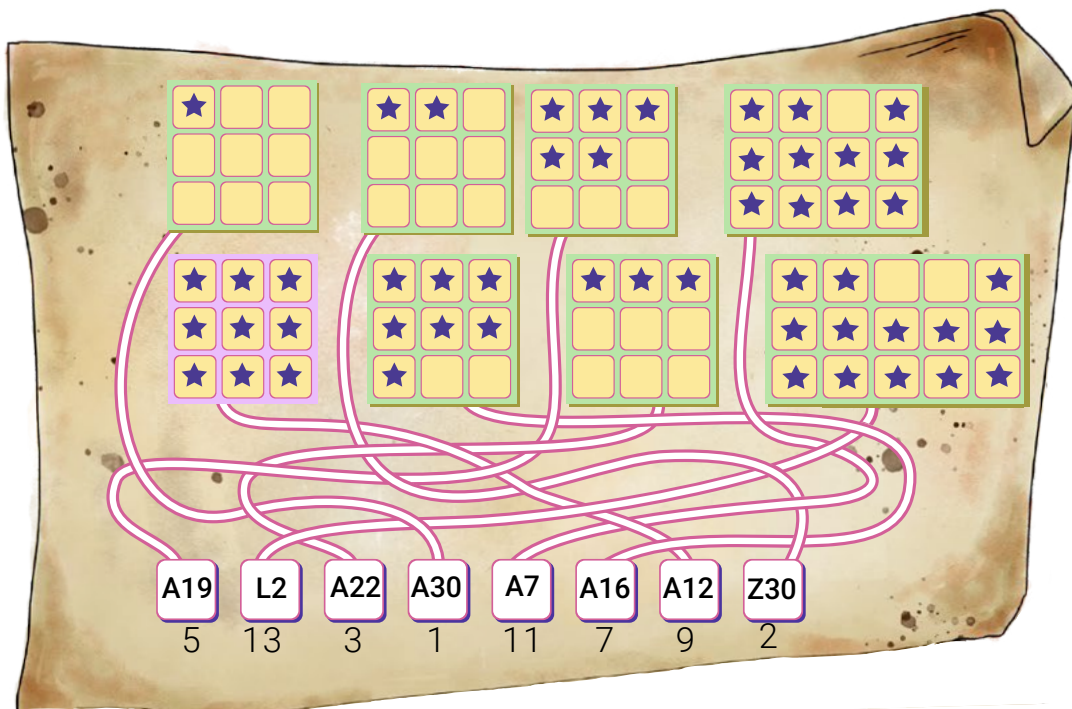
Con chi parlava Dante? Cosa si saranno detti veramente?

Per scoprirlo, ogni settimana sono sparsi dei frammenti di telefonata, cioè delle parole, che, scritte al posto giusto, consentiranno di svelare la misteriosa conversazione avuta da Dante a pagina 10.

- Le coordinate, composte da una lettera per la riga e un numero per la colonna, indicano la posizione in cui scrivere la parola trovata.
- Tutte le parole vanno scritte in orizzontale da sinistra a destra, a partire dalla coordinata indicata nell'esercizio.
- Ogni settimana troverai più frammenti di telefonata.

1. Resta un ultimo enigma per rivelare la telefonata misteriosa.

Segui i percorsi e inserisci i numeri mancanti per trovare l'ordine delle sequenze.



SE VUOI CONTROLLARE
LA SOLUZIONE DEL
CRUCIVERBA E DI TUTTI
GLI ENIGMI, PUOI
TROVARLA QUI!



	A	B	C	D	E	F	G	H	I	J	K	L	M	N	O	P	Q	R	S	T	U	V	W	X	Y	Z	
30	1		C	I	A	O		D	A	N	T	E	2	B	E	L	L	A		I	D	E	A				
29	M	I		A	I	U	T	I		A								U	L	I	S	S	E	!			
28	O	R	G	A	N	I	Z	Z	A	R	E			L	A			P	O	R	T	E	R	Ò			
27	F	E	S	T	A		D	I		F	I	N	E		I		L	O	R	O		L	I	B	R	I	
26	E	S	T	A	T	E		A		T	E	M	A		P	R	E	F	E	R	I	T	O				
25	L	I	B	R	I		P	E	R		F	A	R	E		D	E	V	O		S	O	L	O			
24	U	N	A		S	O	R	P	R	E	S	A		A	I		S	C	E	G	L	I	E	R	N	E	
23	M	I	E	I		A	M	I	C	I	?						U	N	O		P	E	R		I	L	
22	3	S	E	I		U	N							N	U	O	V	O		M	E	M	B	R	O	.	
20	A	M	I	C	O	!																					
19	5		M	I		O	C	C	U	P	O																
18	I	O		D	E	L																					
17	T	R	A	S	P	O	R	T	O																		
16	7	C	O	M	E		S	A	I																		
15	C	O	N	S	I	G	L	I	A	R	E																
14	I	L		L	I	B	R	O		G	I	U	S	T	O												
13	P	E	R		O	G	N	I		P	E	R	S	O	N	A	?										
12	9	N	O	N		S	A	R	À																		
11	F	A	C	I	L	E		N	E	A	N	C	H	E													
10	N	O	N		F	A	R	C	I																		
9	S	C	O	P	R	I	R	E																			
8	D	A		F	I	O	R	E	L	L	A	!															
7	11	N	O	N		H	O		M	A	I																
6	A	V	U	T	O		S	E	G	R	E	T	I	.													
5	D	E	V	O		R	E	S	I	S	T	E	R	E													
4	F	I	N	O		A	L	L	A																		
3	F	E	S	T	A		Q	U	A	N	D	O															
2	I	L		S	E	G	R	E	T	O			13														
1	S	A	R	À		S	V	E	L	A	T	O															
	A	B	C	D	E	F	G	H	I	J	K	L	M	N	O	P	Q	R									

4 «ORMAI GLI ANNI SI FANNO SENTIRE. NON CREDO DI FARCELA DA SOLO».

6 «A QUESTO PUNTO L'UNICA COSA CHE RIMANE DA FARE È TROVARE QUEL LIBRO. È QUI DA QUALCHE PARTE, NE SONO CERTO».

8 «DEVO SOLO TROVARE LA CHIAVE GIUSTA. NON SARÀ FACILE, MA HO OTTO SETTIMANE PER RIUSCIRCI».

10 «SARÀ IL NOSTRO SEGRETO. NESSUNO DOVRÀ SAPERNE NULLA, SOPRATTUTTO FIORELLA E LA COMPAGNIA DEGLI ESPLORATORI DI MERAVIGLIE».

12 «NON SARÀ PER SEMPRE. IL SEGRETO VERRÀ FUORI DA SOLO. TENETE GLI OCCHI APERTI».

14 «È DECISO. TRA OTTO SETTIMANE INSCATOLERÒ TUTTI I LIBRI E CHIUDERÒ LA LIBRERIA».

